

СДЕЛАЙТЕ ВМЕСТЕ С РЕБЕНКОМ


ЦЫПЛЕНОК (пластилин)



1. Скатаем небольшой шарик желтого цвета и отложим его.



2. Скатаем три длинные тонкие колбаски



-две колбаски согнем, одну – разрежем пополам




- соединим, лапки ГОТОВЫ

3. Прикрепим их к туловищу




4. Скатаем еще три маленьких красных шарика.



- сплющим их и прикрепим цыпленку на голову – это гребешок.



5. Скатаем один маленький шарик.



- это будет клюв, прикрепим его...



- и разрежем стеклом.



6. Сделаем цыпленку глазки.



ЦЫПЛЕНОК ГОТОВ!

