

Детские праздники.




...ребенок имеет право на отдых и досуг, право участвовать в играх и развлекательных мероприятиях.
Конвенция о правах ребенка, ст 31.

Праздники – это особые дни в жизни любого человека, они несут заряд радости и эмоциональный подъем, обещают приятные каждому сердцу подарки и открытое общение с друзьями.

Для ребенка праздники и торжественные дни особенно значимы, поскольку дарят ему новые впечатления и приятные волнения, приобщают к традициям, сближают с родными и друзьями. И когда он становится взрослым, то с особым теплом вспоминает те детские праздники, которые устраивали для него родители.

Уже в самом сочетании слов «детский праздник» есть специфический аромат родного дома, они всегда ассоциируются с чем – то очень светлым и радостным.

Приглашение на праздник.

-  Приглашайте гостей за 7 - 10 дней, чтобы родители могли распланировать свои дела.
-  Переговорите с родителями детей, чтобы выбрать удобную дату, расскажите, как к Вам добраться.
-  Если родители планируют уйти на время праздника, выясните, как Вы можете связаться с ними.

- ☎ **Обязательно узнайте, нет ли у ребенка аллергии на какие - либо продукты**
- ☎ **Оцените, какой урон могут нанести вам маленькие гости. Заранее уберите дорогие сердцу вазы, хрупкие предметы и ценные вещи.**
- ☎ **Можно подготовить специальные приглашения. Не обязательно рассылать их по почте. Ребенок может вручить открытку лично.**
- ☎ **Позаботьтесь о призах для конкурсов. Это могут быть: небольшой блокнотик, фломастер, шарик,**
- ☎ **Приготовьте сувениров немного больше, чем предполагается гостей и конкурсов, - никогда не знаешь, какие неожиданности ожидают в ходе праздника.**

Как дарить подарки.

- 🌸 **-Обсудите с ребенком, какой подарок мог бы порадовать приятеля. Скорее всего, Ваше чадо расскажет о своих потаенных желаниях, поэтому, чтобы не попасть в просак, позвоните маме друга, поинтересуйтесь, какому подарку был бы рад он.**
- 🌸 **не покупайте игрушку, о которой мечтал Ваш ребенок. В крайнем случае, купите две одинаковые: так вы избежите желания Вашего ребенка забрать игрушку обратно по окончании праздника.**
- 🌸 **Подарок доставит двойное удовольствие, если его упаковать в красивую бумагу. Дети - большие эстеты, и вид нарядной упаковки приводит их в полный восторг.**
- 🌸 **Не старайтесь уговорить своего ребенка нарисовать что - либо для другого ребенка. Как все великие**

художники дети относятся благосклонно только к своему творчеству, а шедевр Вашего малыша могут не оценить по достоинству.

- ❁ Само вручение подарка – дело не простое и требует подготовки. Если ребенок чувствует себя неловко, возьмите на себя этот момент. Ничто так не портит настроение, как заунывное напоминание о несовершенстве: “Ну вспомни, что ты хотел сказать...”

❁ Как принимать подарки.

- ❁ объясните ребенку, что каждый подарок надо развернуть и поблагодарить за него.
- ❁ Дополнительные слова благодарности о том, какой это замечательный подарок, придется произнести Вам
- ❁ Заранее подготовьте ребенка к тому, что подарки могут быть разные – одни понравятся больше, другие меньше,
- ❁ Постарайтесь внушить своему чаду, что принято благодарить за любой подарок.

Но нельзя быть уверенным, что так все и произойдет. Будем надеяться, что благодаря своей находчивости и обаянию, Вы сумеете разрядить обстановку.

Прощание без слез.

- 🕒 заранее выясните, когда детям надо уходить домой. Зная время, легче будет подвести их к прощальной точке.
- 🕒 За полчаса предупредите детей, что скоро надо будет расставаться. Ничто так не выводит из себя, как необходимость бросит любимую игру на середине.

- ⌚ Придумайте игру или какое – то занятие “под занавес”. Это может быть общий рисунок, групповой портрет всей компании или розыгрыш сюрпризов.
- ⌚ Не позволяйте Вашим гостям уходить с пустыми руками. Может быть, стоит завернуть кусочек пирога или дать пару конфет, подарить небольшой сувенир.
- ⌚ Позвоните и выясните, как добрались Ваши гости до дома. Возможно, и Ваш малыш сможет сказать пару слов по телефону, но не надо его заставлять. Ничто так не отвращает от хороших манер, как вынужденная вежливость.
- ⌚ Если Ваш малыш был в гостях, то по правилам хорошего тона ему следует позвонить на другой день и поблагодарить хозяев.



⌚ Чтобы ребенок соблюдал все правила поведения За столом...

Для этого необходимо:

- поощрять успехи в выполнении этих правил
- наделить волшебными свойствами ложку, вилку, нож а так же фрукты, конфеты, которые помогут Вам интереснее изложить любое правило
 - составлять сказки, стихи, песни на тему сервировки и правил поведения
 - использовать кукол, зверей, сказочных героев, которые “забыли” эти правила и радостно учатся у детей